

Guide candidature



CONDITIONS ADMISSIONS

Entretien d'admission avec présentation d'un dossier de candidature :

- ▶ Curriculum vitae
- ▶ Lettre de motivation
- ▶ 3 derniers bulletins scolaires
- ▶ Portfolio pour toute candidature à partir du niveau Bac+1

Accès à l'outil OASIS

Oasis est l'outil qui va vous accompagner durant toute votre scolarité à l'ESDL.

Première candidature :

Vous souhaitez candidater dans notre école pour la première fois ?

Cliquez sur le lien correspondant à la formation souhaitée pour créer votre compte candidat. Ce lien vous a été fourni par mail. Il est également disponible sur notre site internet : <https://esdl.campuslandes.com/comment-preparer-et-deposer-ma-candidature/>

Candidature en cours :

Vous avez déjà commencé une candidature ?

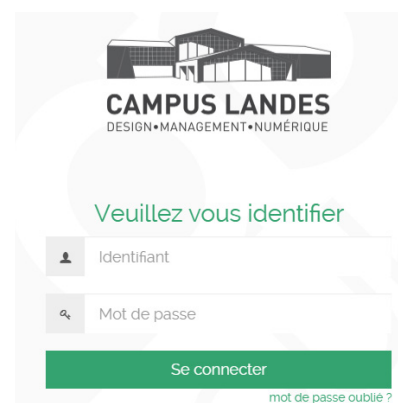
Connectez-vous à l'adresse suivante :

<https://campuslandes.oasis.aouka.org/>

Identifiant : adresse mail personnelle

Mot de passe : celui que vous avez décidé

(Exemple : thomas.durant@mail.fr mot de passe : 1234).



Candidater à l'ESDL

ÉTAPE 1/3 : DÉPÔT DU DOSSIER DE CANDIDATURE

Adresse étudiant	
ADRESSE *	<input type="text"/>
ADRESSE (SUITE)	<input type="text"/>
CODE POSTAL *	<input type="text"/>
COMMUNE *	<input type="text"/>
PAYS	<input type="text" value="[vide]"/>
TÉLÉPHONE FIXE	<input type="text"/>
TÉLÉPHONE PORTABLE *	<input type="text"/>
TÉLÉPHONE MÈRE	<input type="text"/>
EMAIL MÈRE	<input type="text"/>
TÉLÉPHONE PÈRE	<input type="text"/>
EMAIL PÈRE	<input type="text"/>

1. Je me connecte à la plateforme (cf. 1/ Accès à Oasis)

2. Je remplis les informations administratives obligatoires

- a. Informations personnelles,
- b. Niveaux et langues,
- c. Dernier diplôme obtenu (ou attestation de réussite),
- d. Formations suivies précédemment,
- e. Informations des parents & garants

3. Je téléverse les pièces administratives demandées

- **Photo** : une fois admis, cette photo sera utilisée pour la carte étudiante et le trombinoscope, *merci de veiller à utiliser une photo avec une posture professionnelle*

- **CV**

- **Lettre de motivation** : votre motivation à poursuivre des études en Design

- **3 derniers bulletins scolaires** : Première/Terminale ou ceux du diplôme en cours de préparation

- **Dernier diplôme obtenu**

- **Autre 1 et Autre 2** : Ces champs permettent de mettre des exemples de dessin, de réalisation ou votre portfolio qui est obligatoire si vous souhaitez intégrer notre école à partir du niveau bac+1.

ON VOUS APPORTE NOTRE AIDE

SCANNER SES DOCUMENTS

Pour le scan des pièces administratives, si vous n'avez pas accès à une imprimante avec la fonction scan, voici des exemples d'applications qui peuvent vous permettre de scanner un document directement avec un téléphone :

- Genius Scan
- Scanbot
- Microsoft Lens
- CamScanner

Afin de scanner au mieux un document, merci de procéder au scan dans une pièce lumineuse en plein jour ou avec un éclairage suffisant pour obtenir un document lisible. Vous pourrez aussi prendre une photo du document en essayant de maintenir une bonne visibilité d'image.



Paiement des frais de dossier de candidature :

Après avoir saisi et vérifier l'exactitude des informations, vous pouvez confirmer et soumettre votre dossier. Acquiescement des frais de candidatures 60€ sur la plateforme en ligne sécurisée (non remboursable)

Informations de paiement

EESC ESDL	
Ref : 2743	Montant : 60.00 EUR

Informations de la carte bancaire

Numéro de carte			 
MM	AA	CVV	

Valider



[retourner vers la boutique](#)

 | **up2pay**
e-Transactions

ÉTAPE 2/3 : ENTRETIEN DE MOTIVATION

À la suite du dépôt du dossier de candidature, vous recevrez une invitation afin de passer **un questionnaire vidéo en différé & en ligne** sur notre outil ICIMS.

QUESTION N°1 | Réponse vidéo

Afin de faire plus ample connaissance, peux-tu présenter ton parcours, tes centres d'intérêt ? Tu as 2 minutes pour nous répondre en vidéo. >

Vous devrez répondre à plusieurs questions, certaines seront sous la forme de réponse texte, d'autres sous la forme de réponse vidéo.

ON VOUS APPORTE NOTRE AIDE

PASSER UN QUESTIONNAIRE VIDÉO

Quelques conseils pour vous sentir à l'aise :

- Choisissez un endroit calme et lumineux.
- Prenez du temps pour respirer, ce n'est pas une course.
- Notre objectif est surtout de vous connaître.

ÉTAPE 3/3 : ADMISSION

À la suite de votre entretien en ligne, nous vous communiquerons sous 7 jours ouvrés le résultat de votre candidature. En effet, une commission d'admission a lieu chaque fin de semaine. Vous recevrez une confirmation d'admission définitive par mail de notre responsable pédagogique. Vous aurez accès à votre interface étudiant via un lien transmis directement sur votre adresse mail.

Vous êtes admis ? Félicitations !

Vous pouvez désormais procéder à votre inscription définitive en signant votre contrat étudiant afin de réserver votre place pour la rentrée 2025.

VOTRE CONTACT

JULIE KOTANY

Chargée des relations entreprises-étudiants
Campus Landes

06 40 88 33 98 / julie.kotany@campuslandes.com